

# Lebkuchenhaus

## Zutaten für 1 Stück:

### Hauptteig:

1.500 g	Dinkel-Lebkuchen-Mischung
375 g	Honig
150 g	Eier (3 Stück)

---

ca. 2.025 g Gesamtteig

### Eiweißglasur:

60 g	Eiweiß (3 Stück)
450 g	Puderzucker

## Zubereitung:

### Hauptteig:

Für den Hauptteig alle Zutaten nach Anleitung verkneten und den Teig für 24 Stunden kühl lagern.

### Knetzeiten

1-Gang Maschine:	6 – 8 Minuten
2-Gang Maschine:	6 Minuten langsam 1 – 2 Minuten schnell
NOVA:	6 Minuten Stufe 2 1 – 2 Minuten Stufe 4

**Bei den Angaben handelt es sich um Richtwerte**

Den Teig mit der mittleren (5 mm) Ausrollhilfe ausrollen. Anschließend die Schablonen auflegen und die Bauteile ausschneiden (1x Vorderseite, 1x Rückseite, 2x Seitenwand). Außerdem wird eine Grundplatte (30 x 30 cm) und zwei Dachflächen (212 x 194 mm) benötigt. Des Weiteren kann noch nach Belieben verschiedene Deko ausgestochen oder ausgeschnitten werden. Anschließend mit Milch bestreichen und nach Anleitung backen.

### Eiweißglasur:

Zunächst ein Drittel des Puderzuckers zum Eiweiß geben und mit dem Rührpaddl gut verrühren. Anschließend den restlichen Puderzucker nach und nach zugeben.

Danach können das Lebkuchenhaus mit der Eiweißglasur zusammengeklebt und verziert werden.



Im Holzbackofen:  
Bei 230 °C einschießen  
Backzeit: ca. 8 – 10 Minuten



Im Elektro-Steinbackofen:  
Oberhitze: 230 °C  
Unterhitze: 140 °C  
Backzeit: ca. 8 – 10 Minuten  
Ofen eingeschaltet lassen



Im Haushaltsbackofen:  
Bei 200 °C einschießen  
Backzeit: ca. 8 – 10 Minuten

## Anleitung:




Den Teig mit der mittleren Ausrollhilfe auf 5 mm ausrollen.



Schablone auflegen und die Bauteile ausschneiden.




Den Tannenbaum mit einer Ausstechform ausstechen und wie auf dem Bild einschneiden.



Für die Bodenplatte ein Quadrat mit 30 x 30 cm ausschneiden.



Türen und Fenster ausschneiden.



Zaunbretter, Schornstein und Tür zerschneiden.



Anschließend alle Bauteile mit Milch bestreichen und nach Anleitung backen.



Nach dem Auskühlen die Hauswände mit der Eiweißglasur zusammenkleben.



Das Dach ankleben.



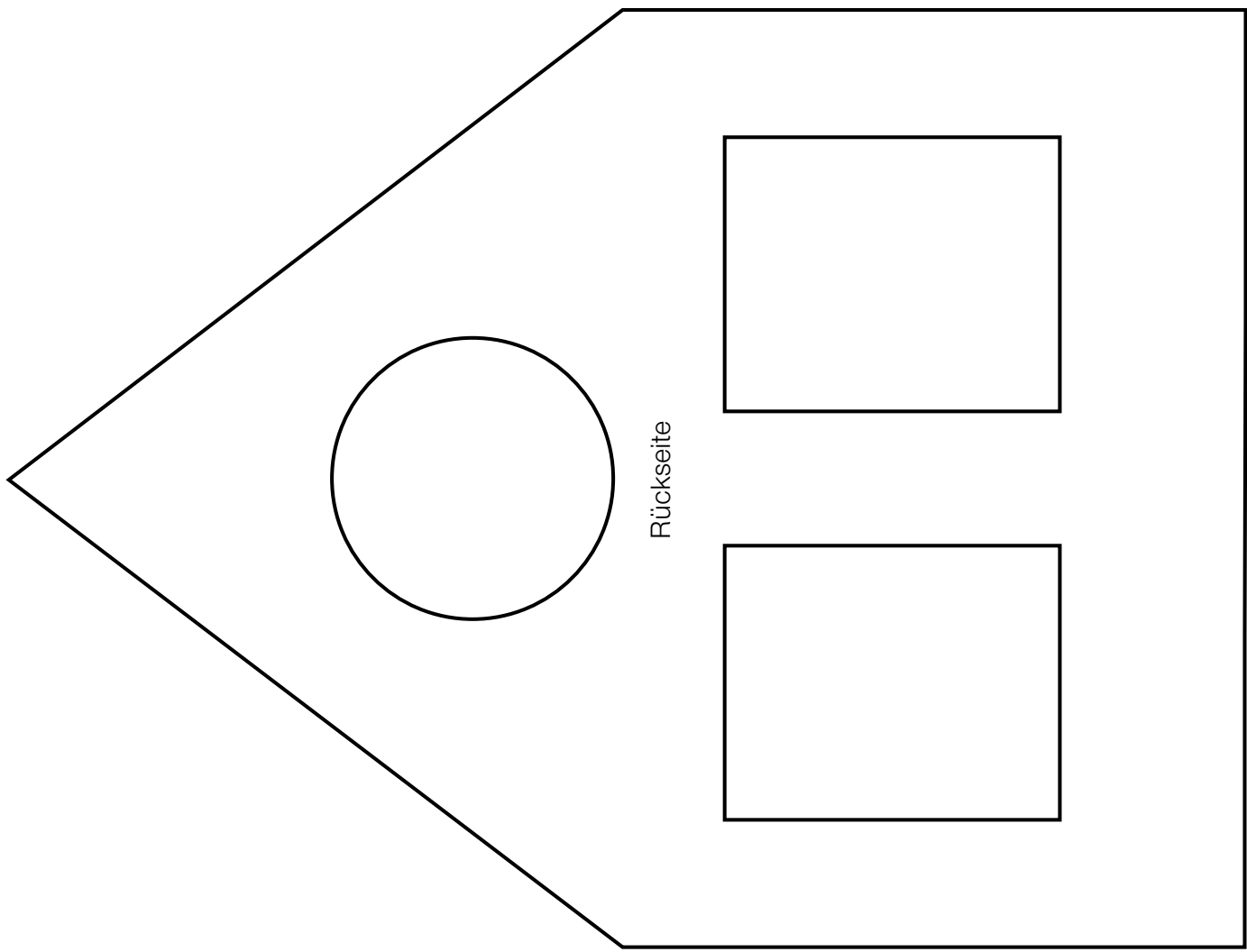
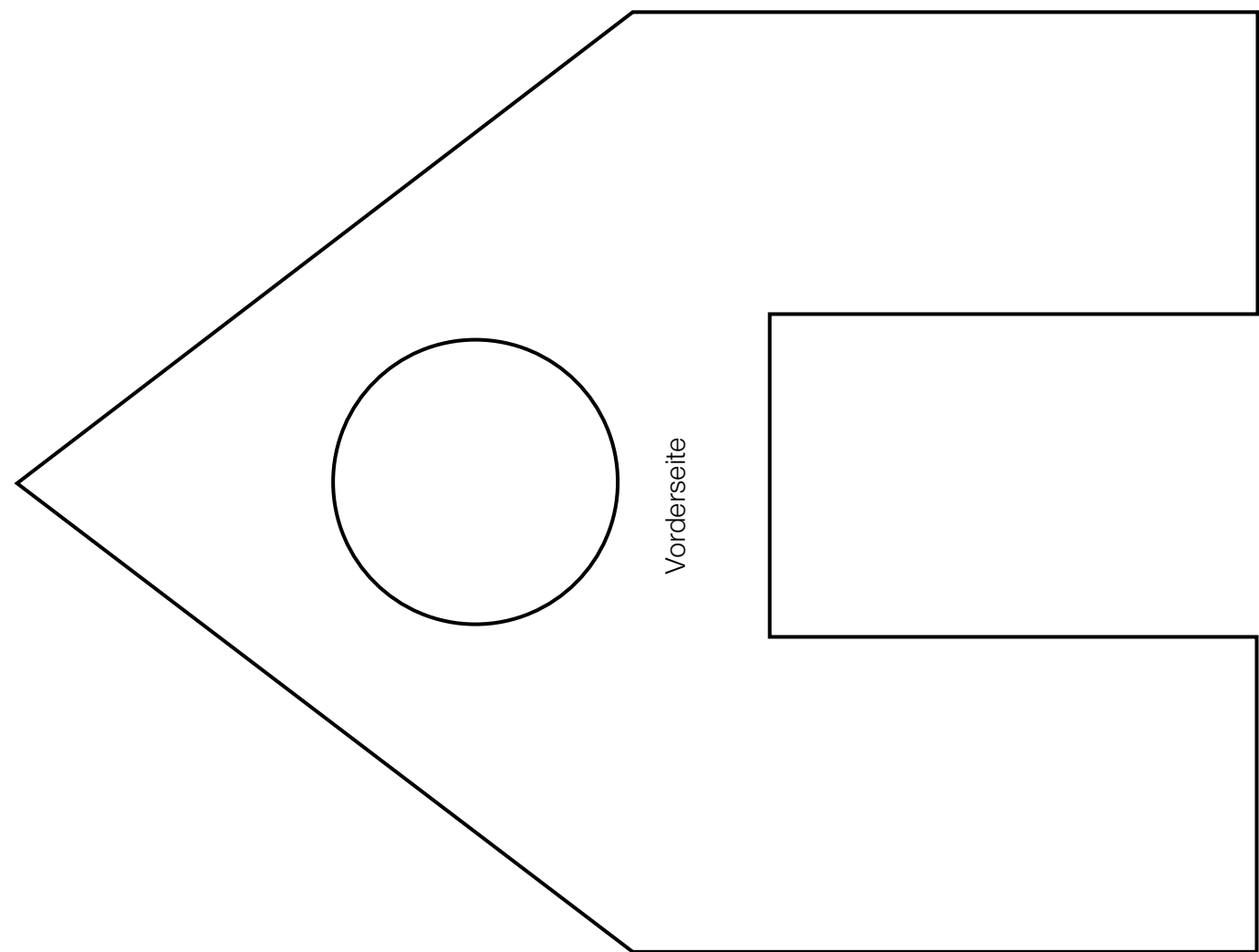
Den Schornstein zusammenkleben und am Dach befestigen.



Den Tannenbaum zusammenstecken.



Nun kann das Lebkuchenhaus nach Belieben verziert werden.



Dach (2x)

Seitenwand (2x)

